



251 70 Dobřejovice, Praha – východ, Modletice 76, tel. 323 616 130, fax 323 616 137

www.ocel.cz

DOORLINE 50

aktualizace 8/2011

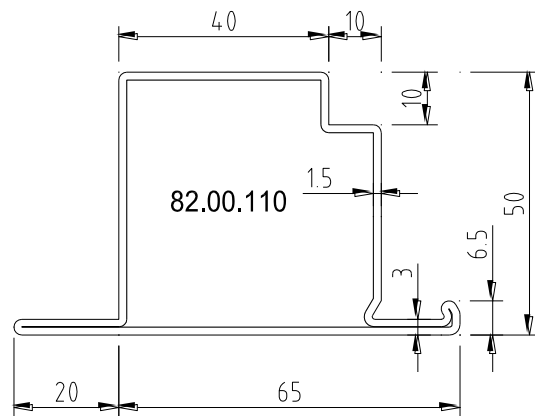
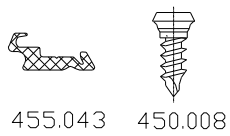
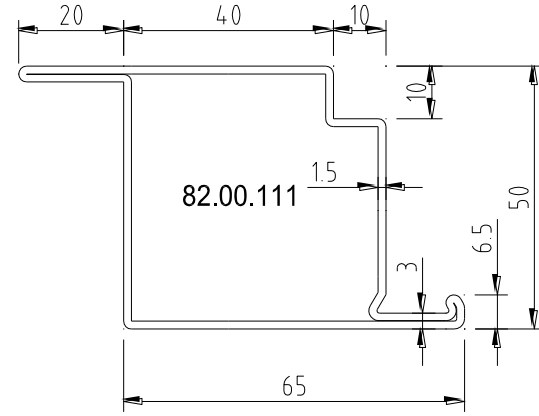
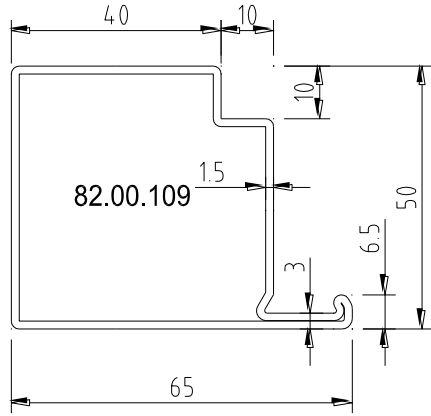
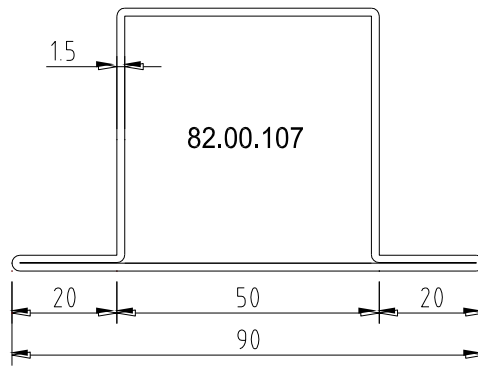
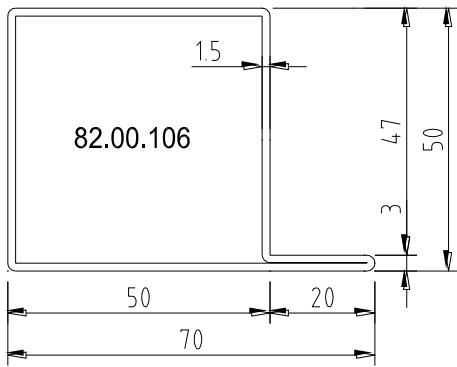
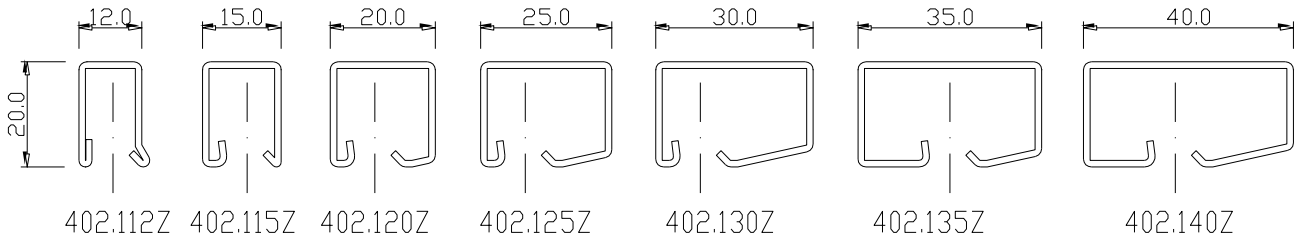
Po čtyřletém období původní řady ocelových profilů Doorline 50 na trhu se firma JANSEN AG rozhodla k aktualizaci tvaru těchto profilů. Základní parametry profilů, jako je konstrukční hloubka, pohledová šířka a tloušťka stěny, zůstávají beze změny. K úpravě dochází v oblasti drážky na těsnění. Těsnění bude orientováno v rovině dveří (původní těsnění se osazovalo kolmo na křídlo). Nový tvar drážky velmi dobře zajišťuje správnou polohu těsnění. Samotné těsnění má zcela nový tvar. Rozsah použití jakož i cenová úroveň zůstávají stejné jako u první řady profilů Doorline. I nadále nabízí skupina Doorline cenově velmi atraktivní profily a zároveň kvalitu, design a přesnost švýcarského standartu.

Jedná se o výběr pěti základních profilů pro jedno- a dvoukřídle dveře a pevná okna. Hloubka profilů je 50 mm, tzn. je možné bezproblémové osazení izolačního dvojskla nebo panelu. Profily jsou plošně spojitě, tzn. celá konstrukce je v jedné rovině a křídlo nepřekrývá rám. Dveřní profily mají drážku na těsnění. Těsnění je z EPDM (vysoce kvalitní UV odolný materiál) a do drážek se pouze zatlačí (nelepí se). Součástí nabídky je kompletní sortiment zasklívacích naklapávacích lišt. Druh lišty se určuje podle síly výplně (skla, panelu apod.). Lišty se naklapávají na předem našroubované šroubky. Osazení těchto šroubků je velmi rychle a jednoduše zajištěno použitím zvláštního přípravku (vrtačky se speciální hlavou), který Vám rádi předvedeme popř. zapůjčíme.

Součástí tohoto nabídkového listu je zobrazení profilů DOORLINE 50 včetně lišt a těsnění, ceník profilů a typové detaily pro pevná okna, jedno- a dvoukřídle dveře.

Pro jakékoliv dotazy k systému se můžete obrátit na technicko-poradenský tým na výše uvedených kontaktech.

DOORLINE 50



DOORLINE 50 - CENÍK

(PLATNOST OD 12.8.2011)

položka	Kč/bm
PROFILY	
82.00.106 (L profil)	155,-
82.00.107 (T profil)	170,-
82.00.109 (L s drážkou)	160,-
82.00.110 (T s drážkou)	190,-
82.00.111 (Z s drážkou)	190,-
ZASKLÍVACÍ LIŠTY	
402.112Z	60,-
402.115Z	68,-
402.120Z	73,-
402.125Z	83,-
402.130Z	87,-
402.135Z	91,-
TĚSNĚNÍ	
455.043	22,-
ŠROUBKY PRO LIŠTY	
450.008	6,80 /ks

Uvedené ceny jsou za 1 bm (popř. 1 ks), bez DPH, fco sklad AKFS. Minimální odběrné množství je u ocelových profilů jedna tyč – 6m, u těsnění délka na celé metry, u šroubků zásobník o 10 kusech.

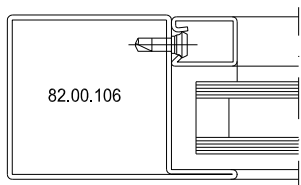
KÖNIG **FRANKSTAHL**

251 70 Dobřejšovice, Praha – východ, Modletice 76, tel. 323 616 130, fax 323 616 137

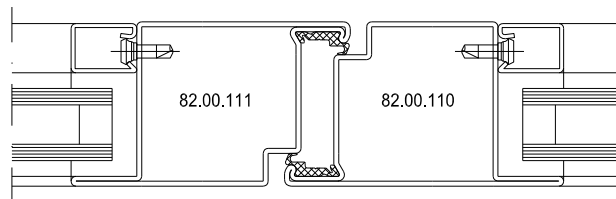
jansen@ocel.cz, www.ocel.cz

ZÁKLADNÍ SYSTÉMOVÉ ŘEZY

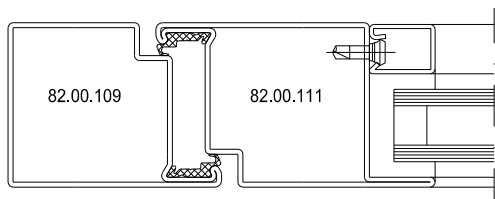
ŘEZ A



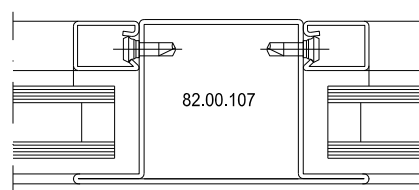
ŘEZ F



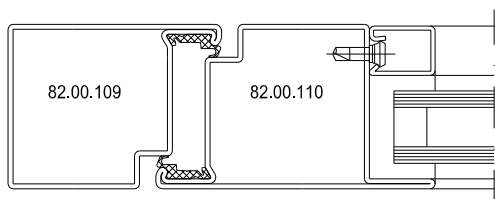
ŘEZ C



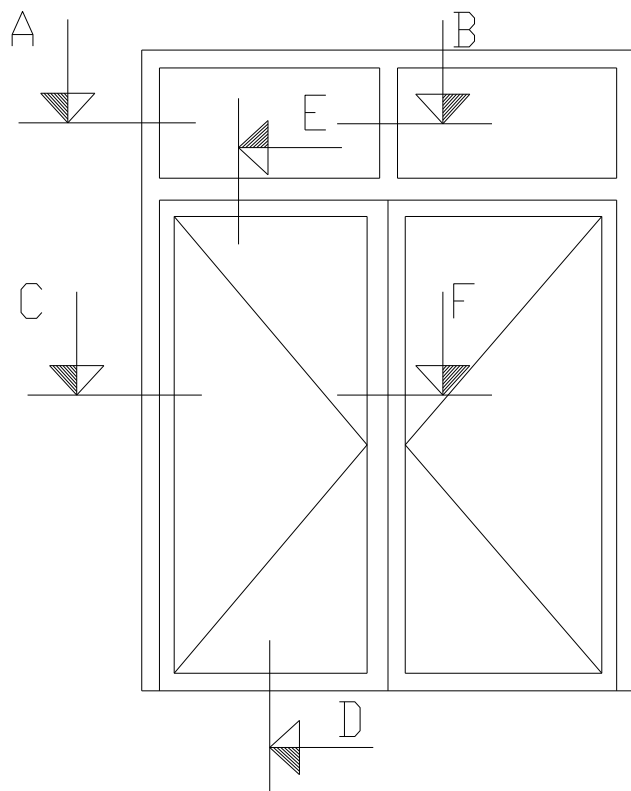
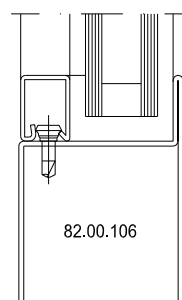
ŘEZ B



ŘEZ C (VARIANTA)



ŘEZ D



ŘEZ E

